



ТЕРРИТОРИАЛЬНЫЙ ОРГАН ФЕДЕРАЛЬНОЙ
СЛУЖБЫ ГОСУДАРСТВЕННОЙ СТАТИСТИКИ
ПО ТОМСКОЙ ОБЛАСТИ

Оперативные данные промышленного производства Томской области



апрель 2023 года



ФЕДЕРАЛЬНАЯ СЛУЖБА
ГОСУДАРСТВЕННОЙ СТАТИСТИКИ

Оперативные данные промышленного производства

Томская область

апрель 2023 года

- 01 Объем отгруженных товаров, выполненных работ и услуг собственными силами
- 02 Индекс промышленного производства
- 03 Добыча полезных ископаемых
- 04 Обрабатывающие производства
- 05 Обеспечение электрической энергией, газом и паром
- 06 Водоснабжение, водоотведение, утилизация отходов



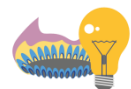
ОБЪЕМ ОТГРУЖЕННЫХ ТОВАРОВ, ВЫПОЛНЕННЫХ РАБОТ И УСЛУГ СОБСТВЕННЫМИ СИЛАМИ

январь-апрель 2023 г. , млн. руб.,
темп роста к периоду 2022г., %



163 846,1 84,5

ПРОМЫШЛЕННОСТЬ



19 453,9 113,3

Обеспечение электрической энергией, газом и паром; кондиционирование воздуха



88 333,0 103,9

Обрабатывающие производства



2 798,7 89,8

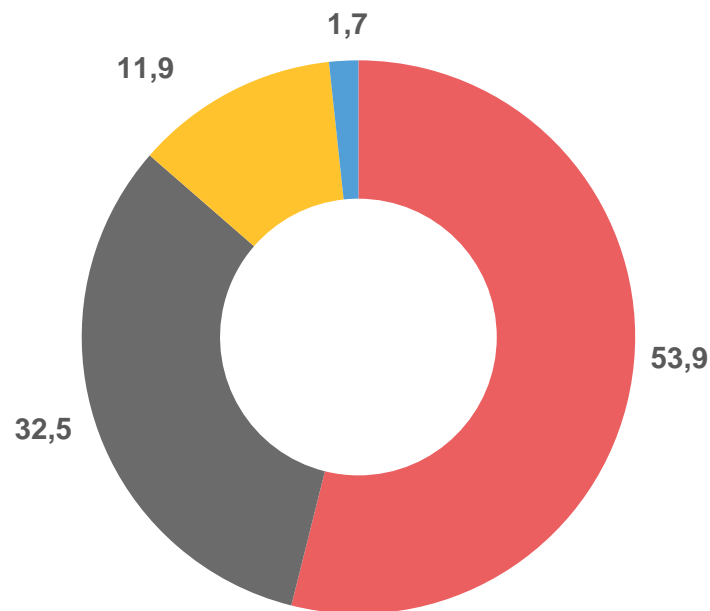
Водоснабжение; водоотведение, организация сбора и утилизации отходов, деятельность по ликвидации загрязнений



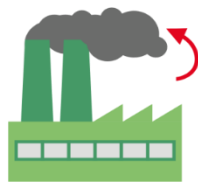
53 260,5 60,2

Добыча полезных ископаемых

Структура объема отгруженных товаров собственного производства, выполненных работ и услуг собственными силами в % к итогу



- Обрабатывающие производства
- Добыча полезных ископаемых
- Обеспечение электрической энергией, газом и паром; кондиционирование воздуха
- Водоснабжение; водоотведение, организация сбора и утилизации отходов, деятельность по ликвидации загрязнений



ИНДЕКСЫ ПРОМЫШЛЕННОГО ПРОИЗВОДСТВА

в % к предыдущему месяцу

апрель 2023 г. в % к марту 2023 г.



99,6

ИПП




113,8

Водоснабжение; водоотведение, организация сбора и утилизации отходов, деятельность по ликвидации загрязнений



103,0

Обрабатывающие производства



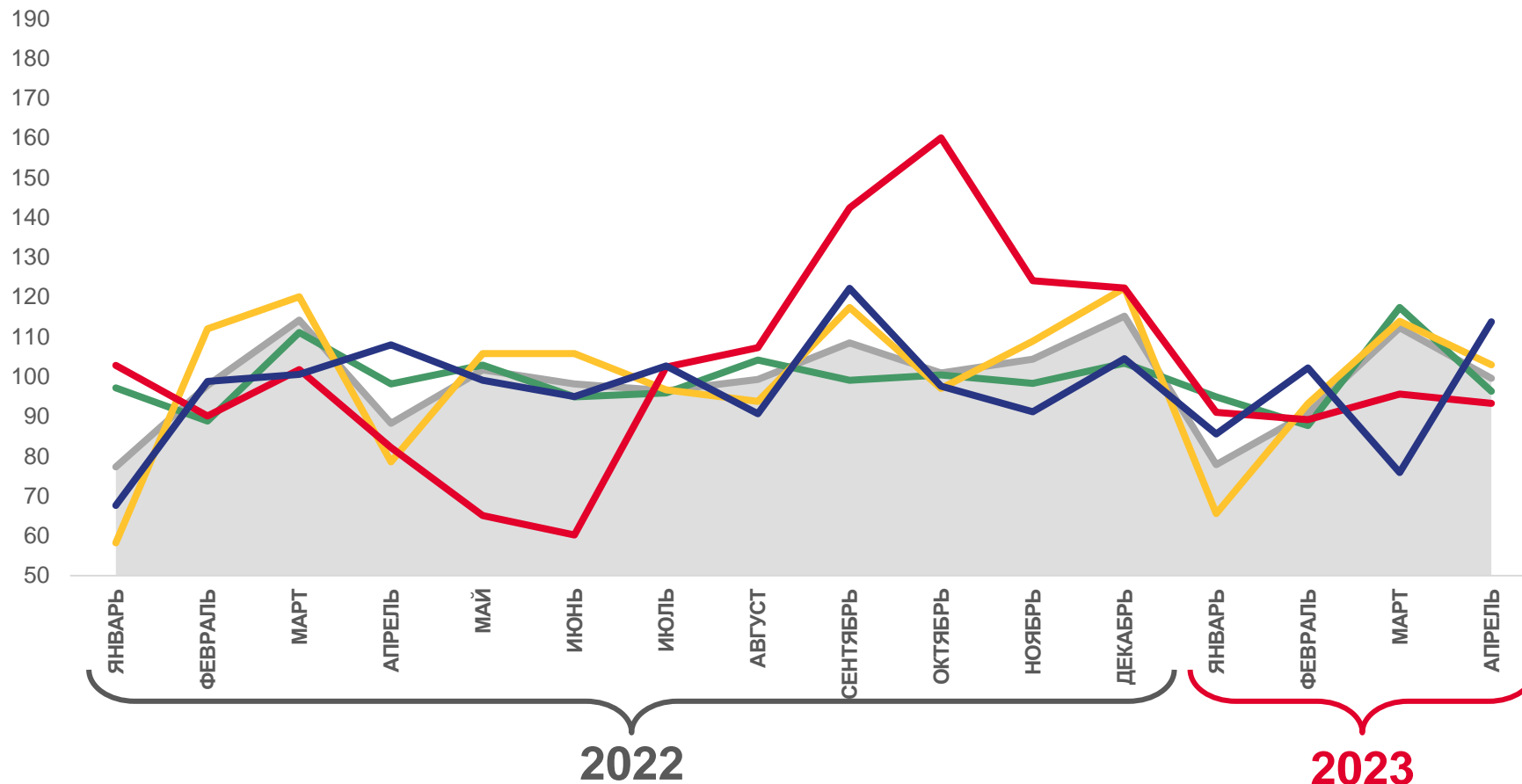
96,3

Добыча полезных ископаемых



93,3

Обеспечение электрической энергией, газом и паром; кондиционирование воздуха



Индекс промышленного производства



Обрабатывающие производства



Добыча полезных ископаемых

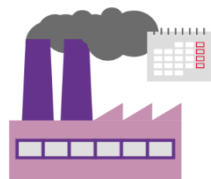


Обеспечение электрической энергией, газом и паром; кондиционирование воздуха



Водоснабжение; водоотведение, организация сбора и утилизации отходов, деятельность по ликвидации загрязнений





ИНДЕКСЫ ПРОМЫШЛЕННОГО ПРОИЗВОДСТВА

в % к соответствующему месяцу предыдущего года

апрель 2023 г. в % к апрелю 2022 г.



102,4

ИПП



111,5

Обрабатывающие производства



107,8

Обеспечение электрической энергией, газом и паром; кондиционированием воздуха



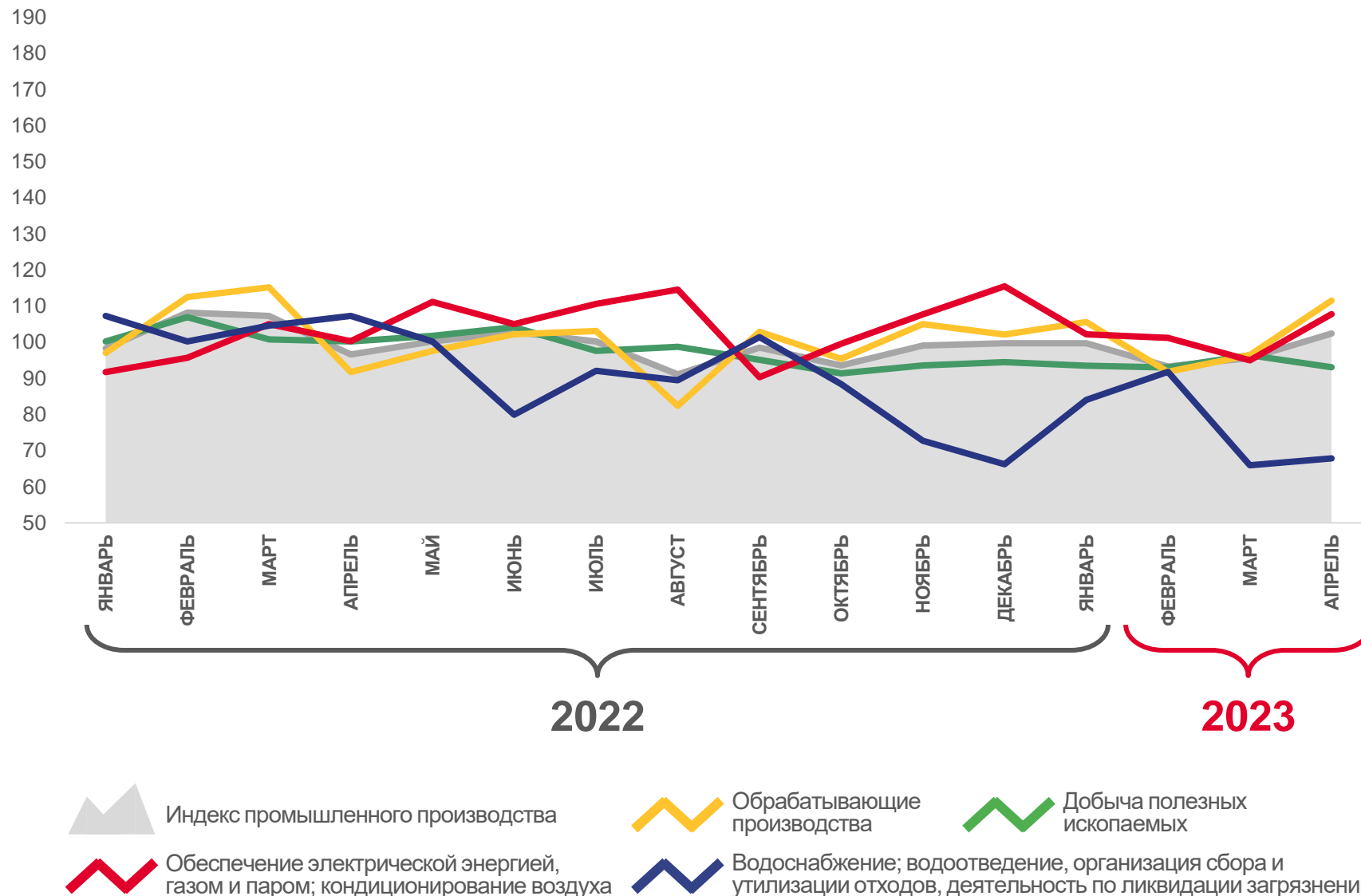
93,1


Добыча полезных ископаемых



67,8


Водоснабжение; водоотведение, организация сбора и утилизации отходов, деятельность по ликвидации загрязнений





ИНДЕКСЫ ПРОМЫШЛЕННОГО ПРОИЗВОДСТВА

январь-апрель 2023 г. в %
к январю-апрелю 2022 г., %



97,7

Промышленное производство



101,3

Обеспечение электрической энергией,
газом и паром; кондиционированием воздуха



101,1

Обработывающие производства



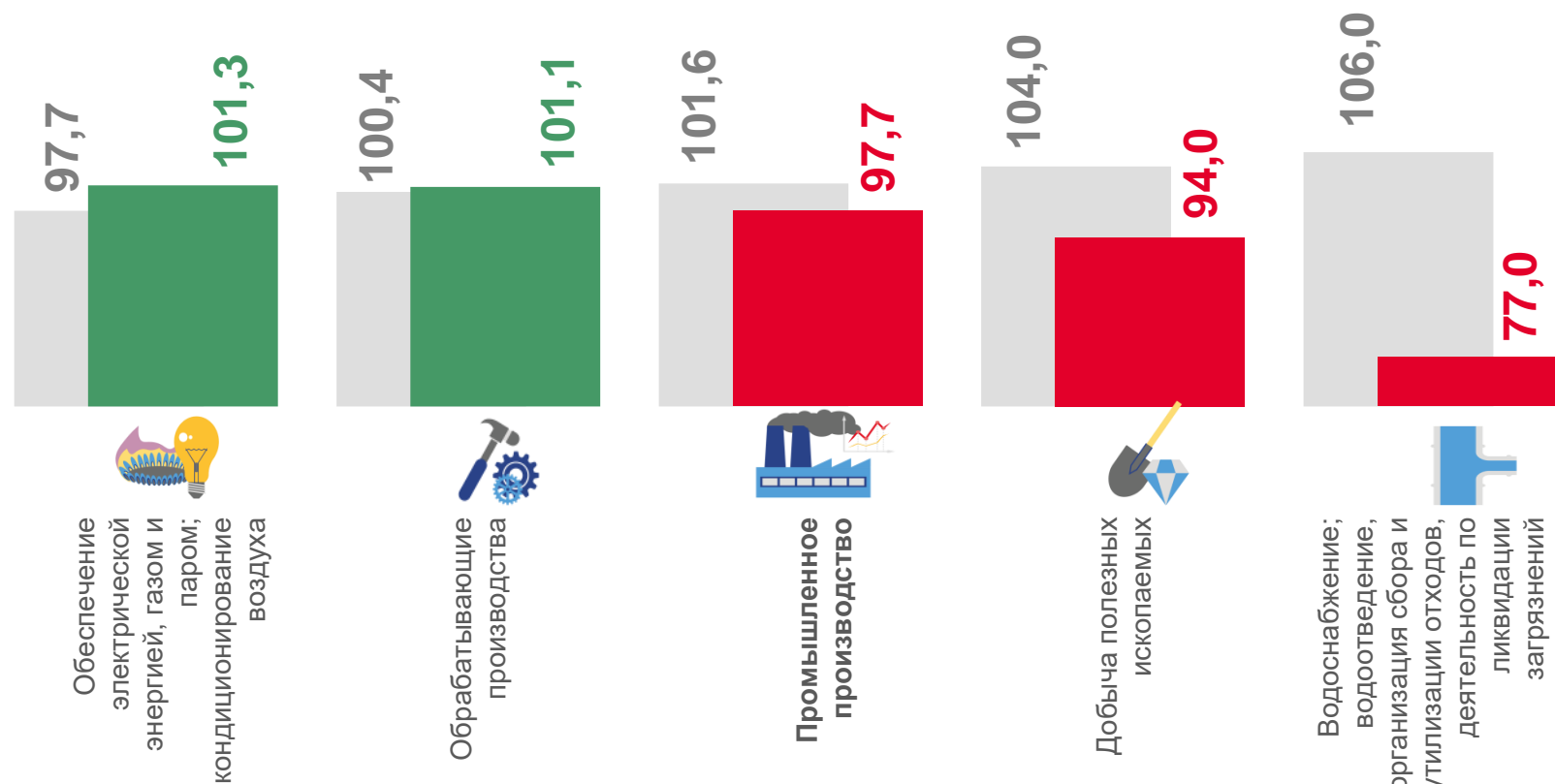
94,0

Добыча полезных ископаемых



77,0

Водоснабжение; водоотведение,
организация сбора и утилизации
отходов, деятельность по
ликвидации загрязнений





ДОБЫЧА ОТДЕЛЬНЫХ ВИДОВ ПОЛЕЗНЫХ ИСКОПАЕМЫХ


январь-апрель 2023 г. в % к январю-апрелю 2022 г.



Газ нефтяной попутный
(газ горючий природный
нефтяных месторождений)



105,5



Газ горючий природный
(газ естественный)



101,6



Газ нефтяной попутный
нефтяных месторождений,
сожженный на факельных
установках



59,2



Пески природные



82,5



Смеси песчано-
гравийные



84,7



Гранулы, крошка и порошок; галька,
гравий



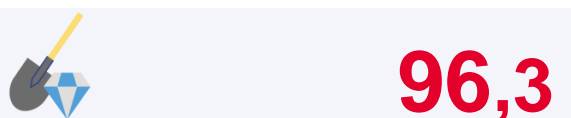
86,7





ИНДЕКСЫ ПРОИЗВОДСТВА ПО ДОБЫЧЕ ПОЛЕЗНЫХ ИСКОПАЕМЫХ

апрель 2023 г. в % к марту 2023 г.



Добыча полезных ископаемых



Добыча металлических руд



Добыча нефти и природного газа



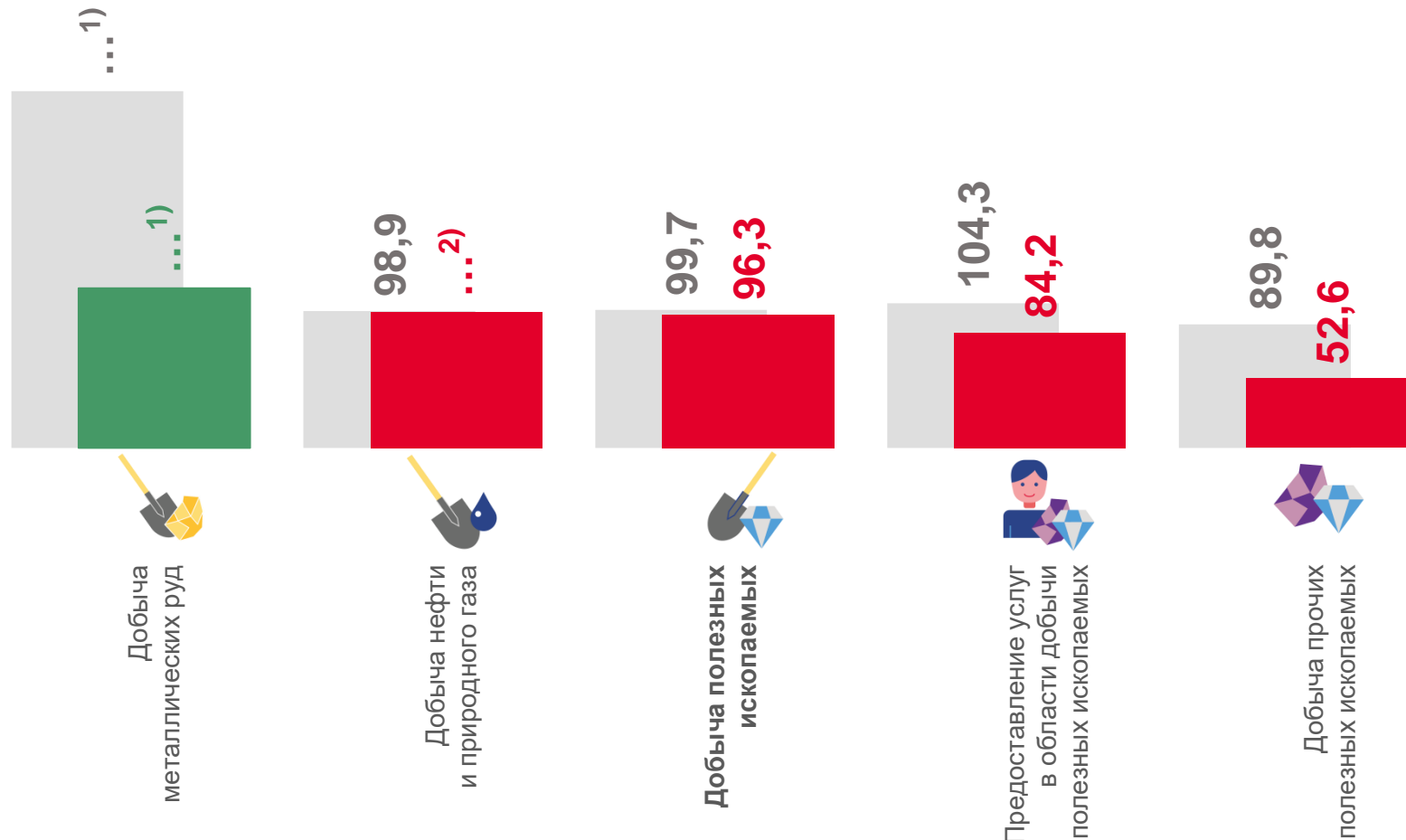
Предоставление услуг в области добычи полезных ископаемых



Добыча прочих полезных ископаемых

¹⁾ Данные не публикуются в целях обеспечения конфиденциальности первичных статистических данных, полученных от организаций, в соответствии с Федеральным законом от 29.11.07 №282-ФЗ (ст.4,п.5; ст.9,п.1).

²⁾ Публикация информации о добыче нефти и производстве нефтяного сырья временно приостановлена по распоряжению Правительства Российской Федерации от 26.04.2023 года №1074-р.



■ Апрель 2022 г. к марту 2022 г.

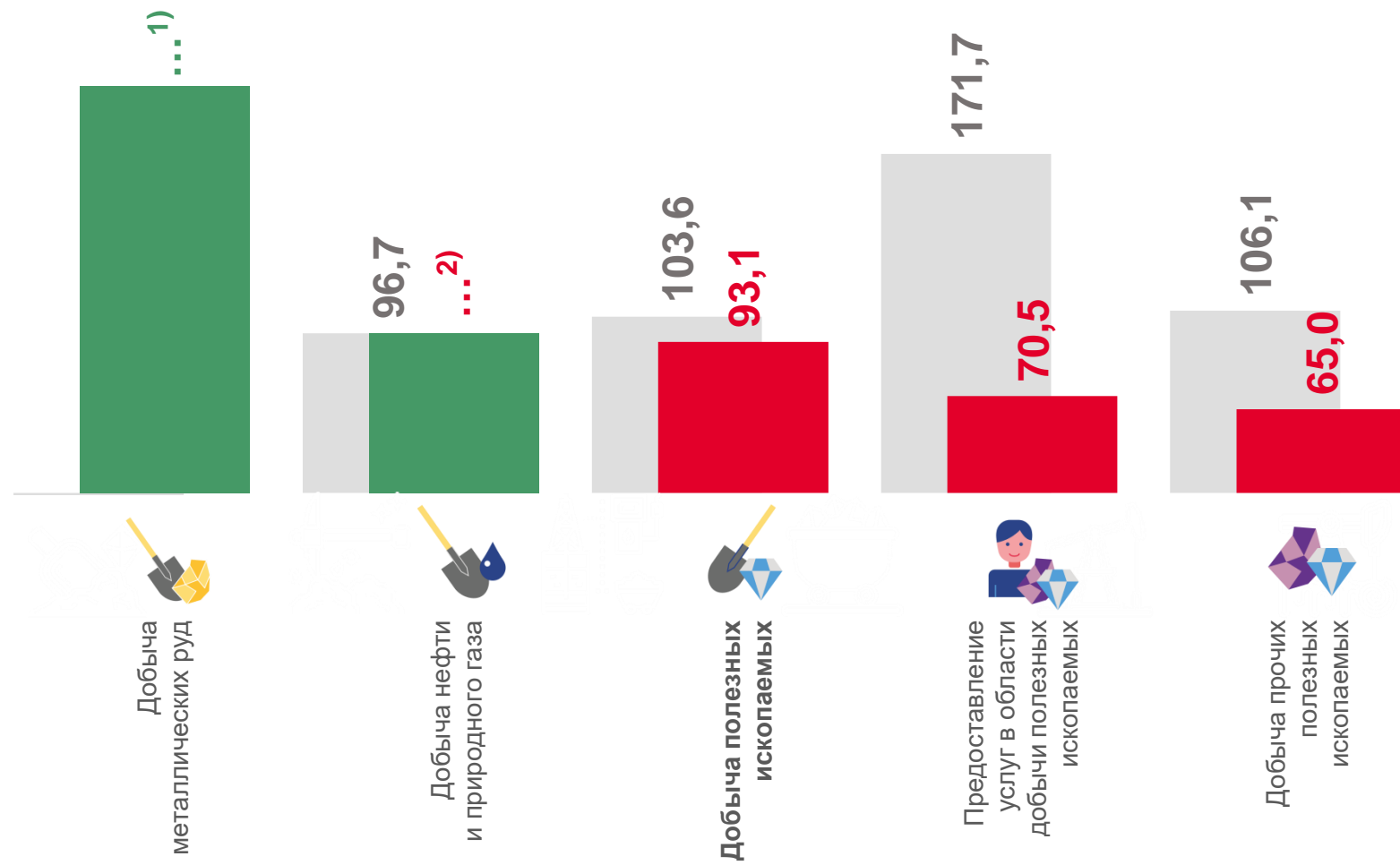
■ Апрель 2023 г. к марту 2023 г.





ИНДЕКСЫ ПРОИЗВОДСТВА ПО ДОБЫЧЕ ПОЛЕЗНЫХ ИСКОПАЕМЫХ

апрель 2023 г. в % к апрелю 2022 г.



¹⁾ Данные не публикуются в целях обеспечения конфиденциальности первичных статистических данных, полученных от организаций, в соответствии с Федеральным законом от 29.11.07 №282-ФЗ (ст.4,п.5; ст.9,п.1).

²⁾ Публикация информации о добыче нефти и производстве нефтяного сырья временно приостановлена по распоряжению Правительства Российской Федерации от 26.04.2023 года №1074-р.

■ Апрель 2022 г. к апрелю 2021 г.

■ Апрель 2023 г. к апрелю 2022 г.





ПРОИЗВОДСТВО ОТДЕЛЬНЫХ ВИДОВ ПРОДУКЦИИ ОБРАБАТЫВАЮЩИХ ПРОИЗВОДСТВ

январь-апрель 2023 г. в % к январю-апрелю 2022 г.



Молоко сырое крупного рогатого скота, козье и овечьё, переработанное на пищевую продукцию



136,4



Пиво, кроме отходов пивоварения



114,6



Мука из зерновых культур, овощных и других растительных культур; смеси из них



102,1



Пластмассы в первичных формах



105,0



Топливо дизельное



169,8



Кабели силовые для стационарной прокладки на напряжение до 1 кВ



128,6



Изделия трикотажные или вязаные



105,3



Плиты древесно-стружечные и аналогичные плиты из древесины или других одревесневших материалов



105,1



Мясо и субпродукты



99,4



Спирты одноатомные



93,4



Мебель



91,4



Паркет щитовой в сборе



72,8





ИНДЕКСЫ ПРОИЗВОДСТВА ПО ОСНОВНЫМ ВИДАМ ОБРАБАТЫВАЮЩИХ ПРОИЗВОДСТВ

апрель 2023 г. в % к марту 2023 г.



144,9



129,1



61,3



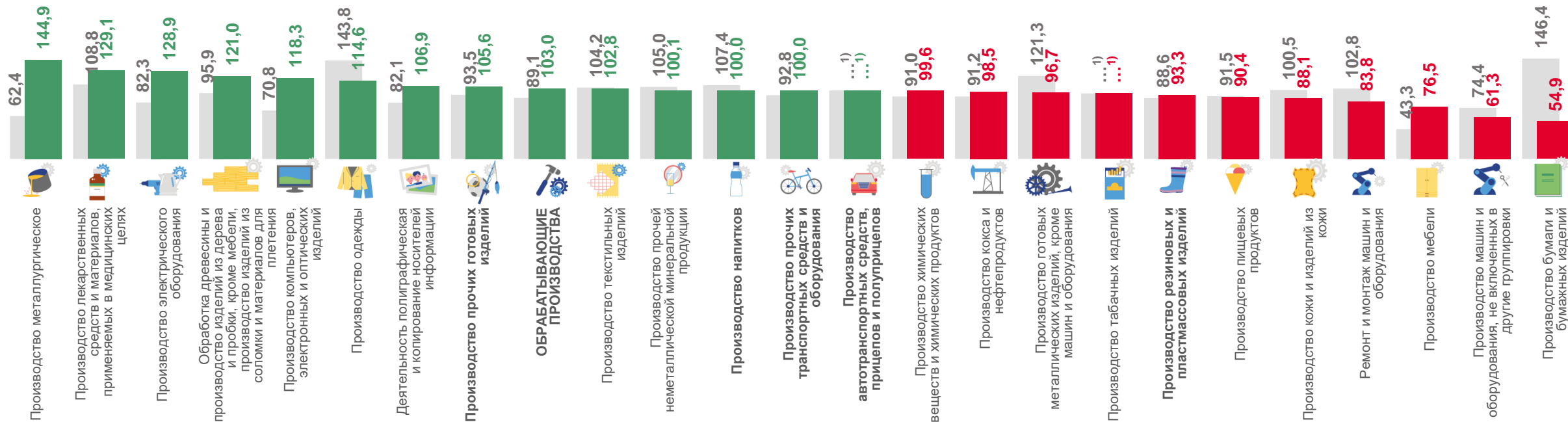
54,9

Производство металлургическое

Производство лекарственных средств и материалов, применяемых в медицинских целях

Производство машин и оборудования, не включенных в другие группировки

Производство бумаги и бумажных изделий



■ Апрель 2022 г. к марту 2022 г.

■ Апрель 2023 г. к марту 2023 г.



ИНДЕКСЫ ПРОИЗВОДСТВА ПО ОСНОВНЫМ ВИДАМ ОБРАБАТЫВАЮЩИХ ПРОИЗВОДСТВ

апрель 2023 г. в % к апрелю 2022 г.



226,7

Производство компьютеров, электронных и оптических изделий



157,9

Производство металлургическое



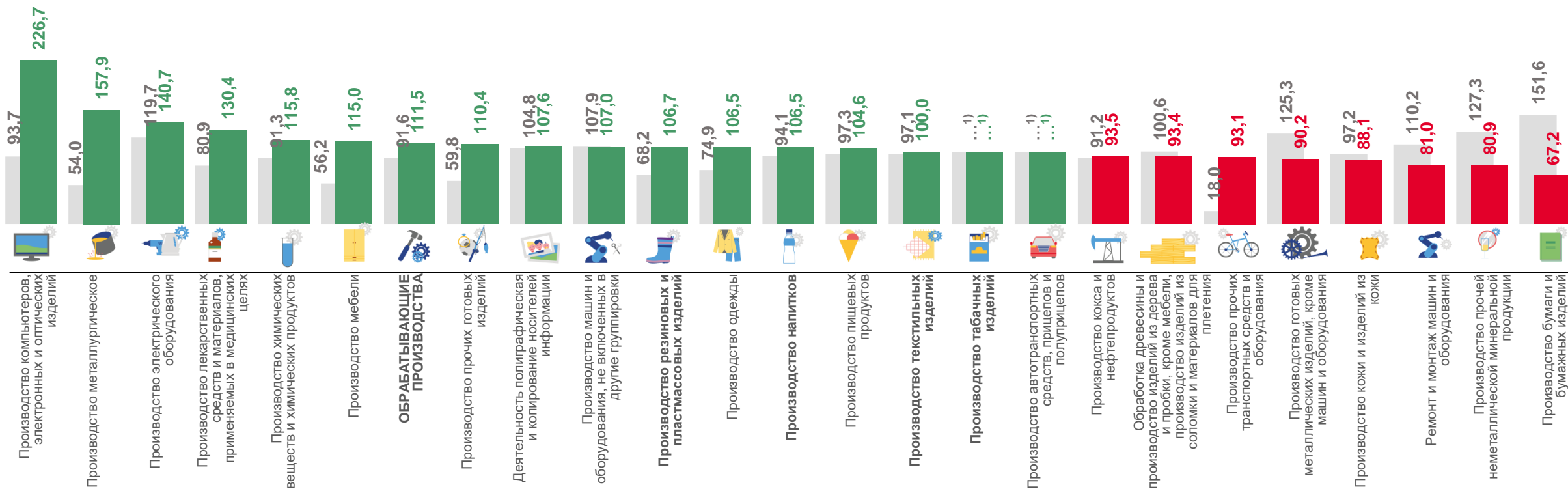
80,9

Производство прочей неметаллической минеральной продукции



67,2

Производство бумаги и бумажных изделий



■ Апрель 2022 г. к апрелю 2021 г.

■ Апрель 2023 г. к апрелю 2022 г.



ПРОИЗВОДСТВО ЭЛЕКТРО - И ТЕПЛОЭНЕРГИИ

январь-апрель 2023 г. в % к январю-апрелю 2022 г.



Электроэнергия



104,0



Электроэнергия, произведенная
электростанциями общего назначения



91,3



Энергия тепловая, отпущенная
электростанциями



101,2



Пар и горячая вода



99,1



ИНДЕКСЫ ПРОИЗВОДСТВА ПО ОБЕСПЕЧЕНИЮ ЭЛЕКТРИЧЕСКОЙ ЭНЕРГИЕЙ, ГАЗОМ И ПАРОМ; КОНДИЦИОНИРОВАНИЮ ВОЗДУХА

апрель 2023 г. в % к марту 2023 г.



93,3

Обеспечение электрической энергией, газом и паром; кондиционирование воздуха




100,3

Производство, передача и распределение электроэнергии



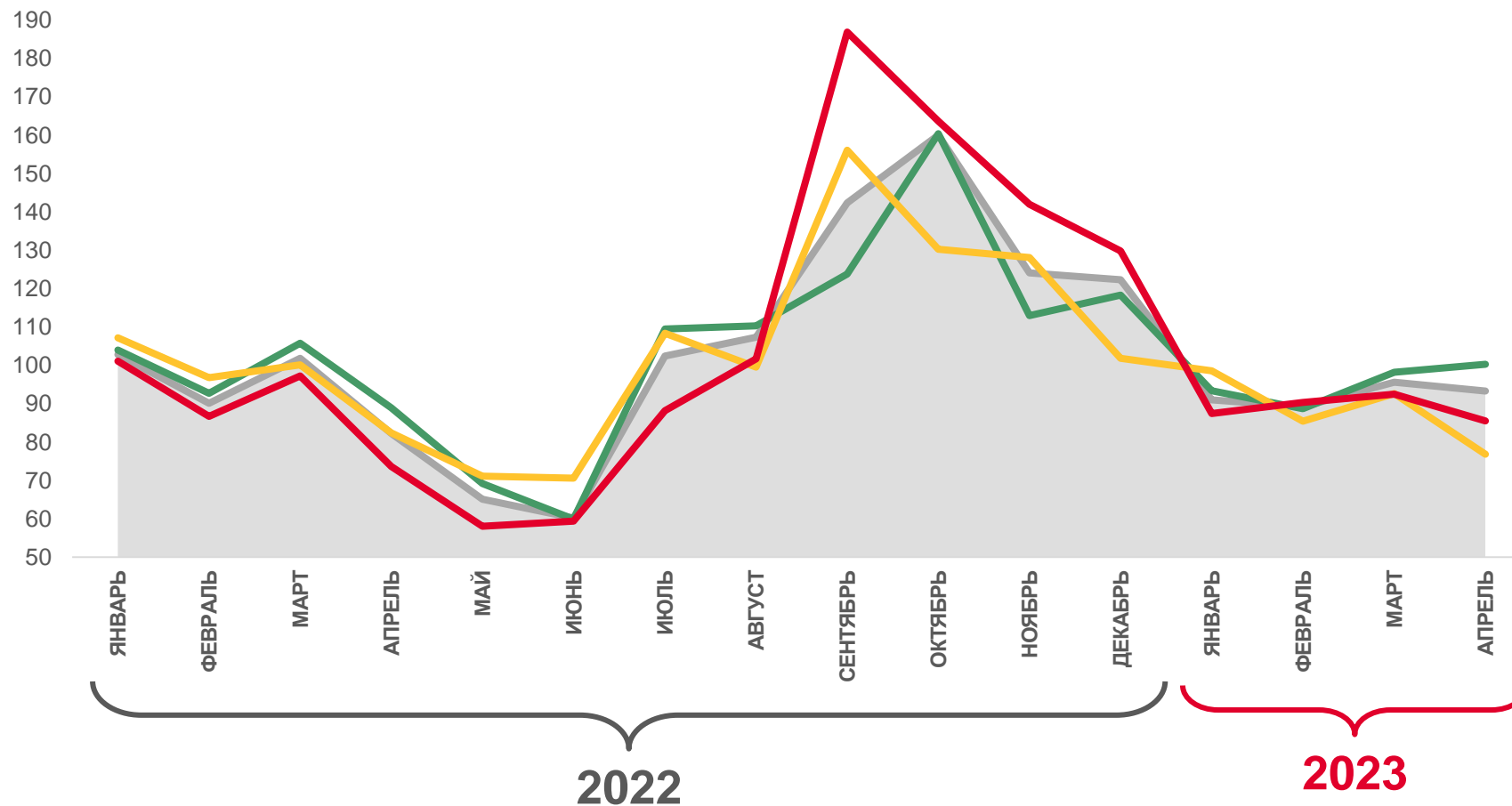
85,5

Производство, передача и распределение пара и горячей воды; кондиционирование воздуха



76,8

Производство и распределение газообразного топлива



Обеспечение электрической энергией, газом и паром; кондиционирование воздуха



Производство, передача и распределение пара и горячей воды; кондиционирование воздуха




Производство и распределение газообразного топлива



Производство, передача и распределение электроэнергии





ИНДЕКСЫ ПРОИЗВОДСТВА ПО ОБЕСПЕЧЕНИЮ ЭЛЕКТРИЧЕСКОЙ ЭНЕРГИЕЙ, ГАЗОМ И ПАРОМ; КОНДИЦИОНИРОВАНИЮ ВОЗДУХА

апрель 2023 г. в % к апрелю 2022 г.



107,8

Обеспечение электрической энергией, газом и паром; кондиционирование воздуха




108,9

Производство, передача и распределение пара и горячей воды; кондиционирование воздуха



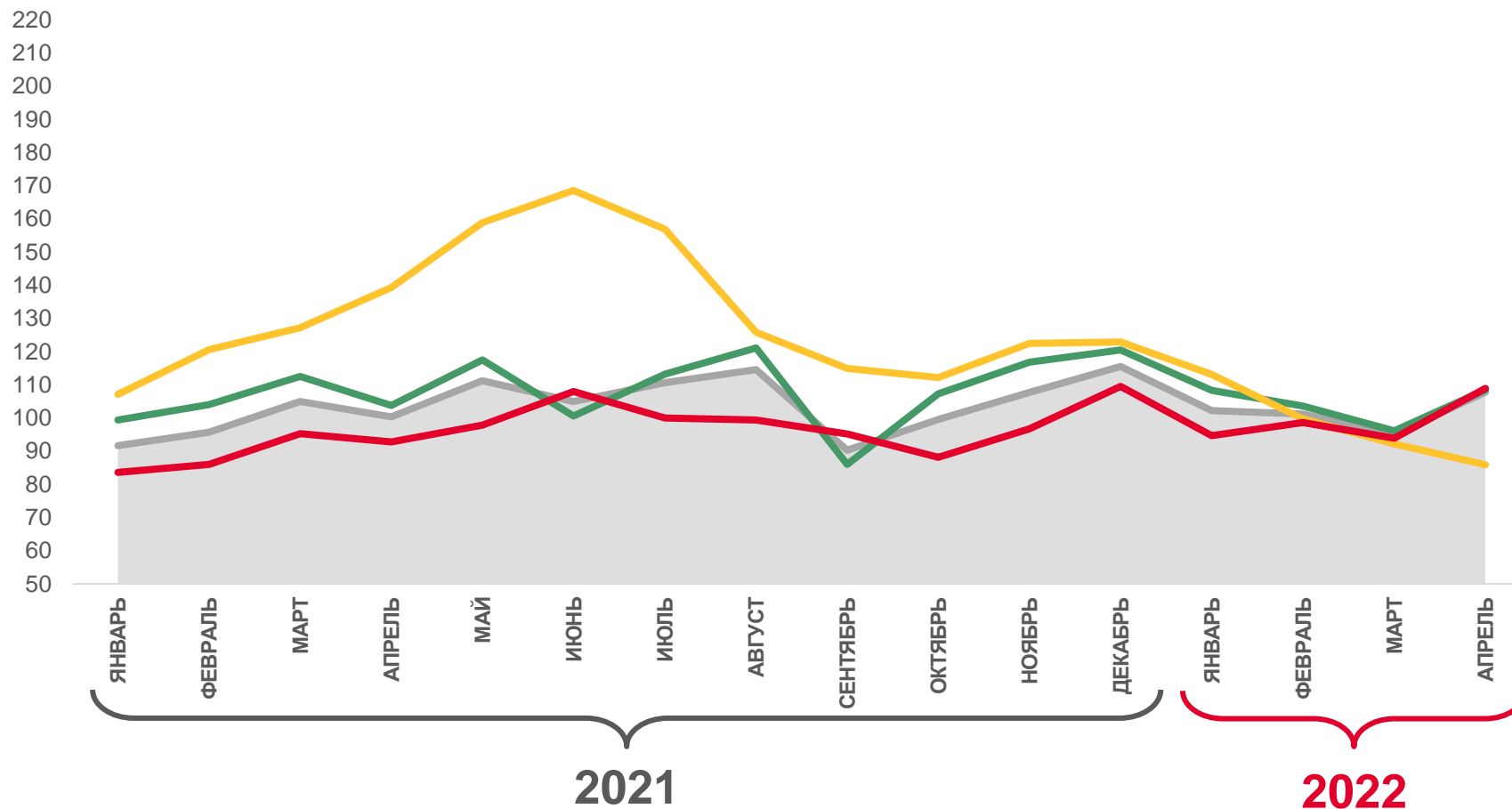
108,5

Производство, передача и распределение электроэнергии



85,9

Производство и распределение газообразного топлива



Обеспечение электрической энергией, газом и паром; кондиционирование воздуха



Производство, передача и распределение пара и горячей воды; кондиционирование воздуха



Производство и распределение газообразного топлива

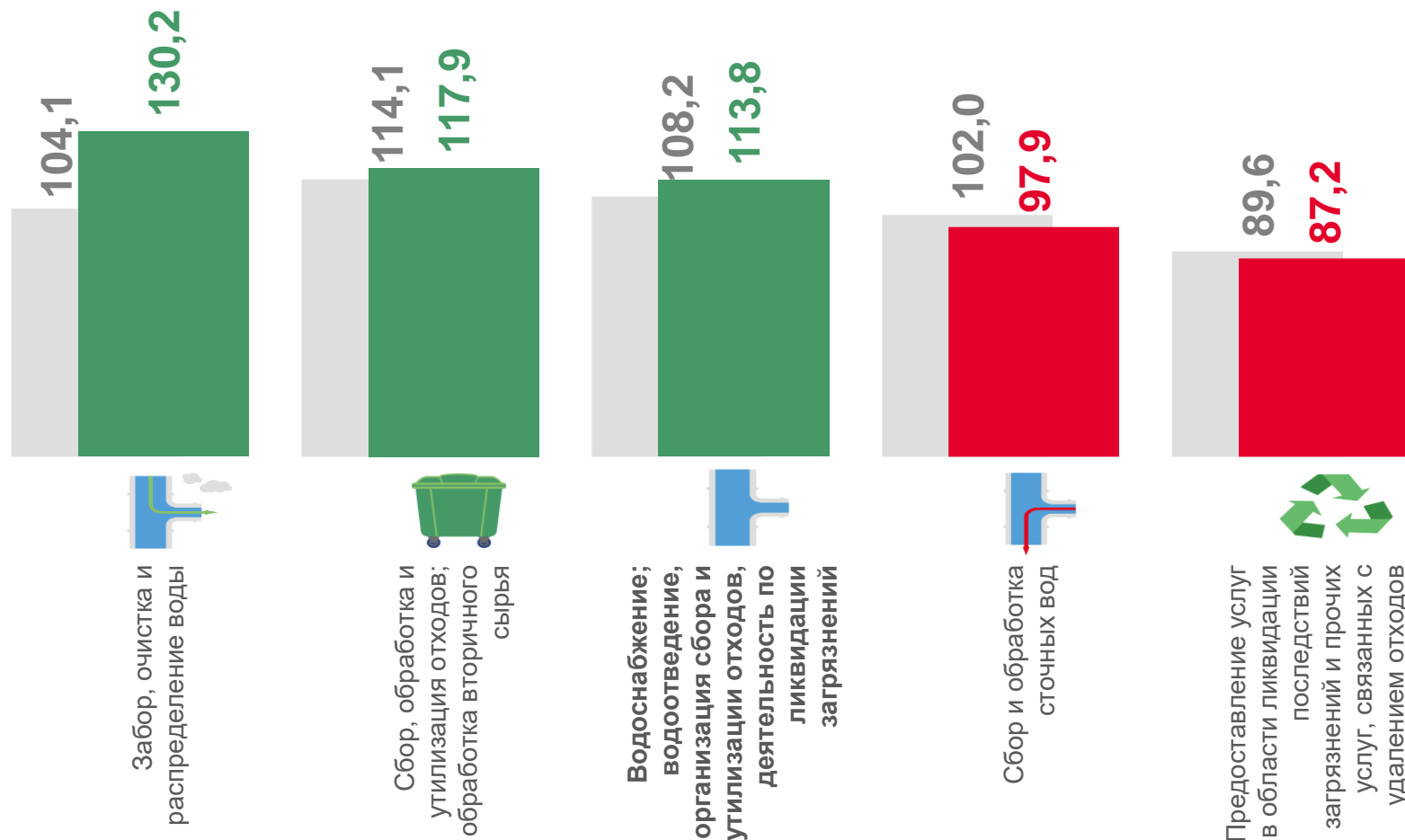
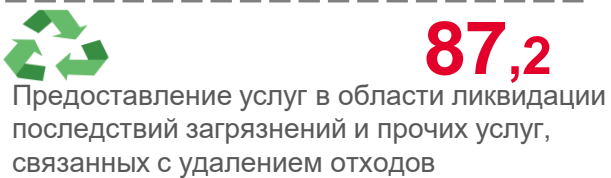
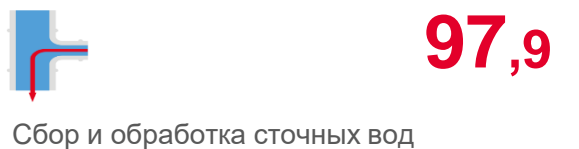
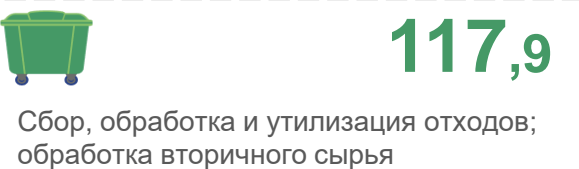
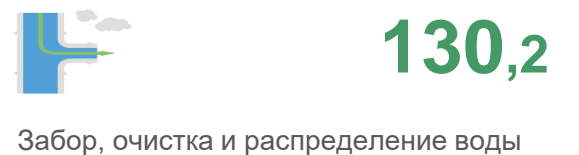
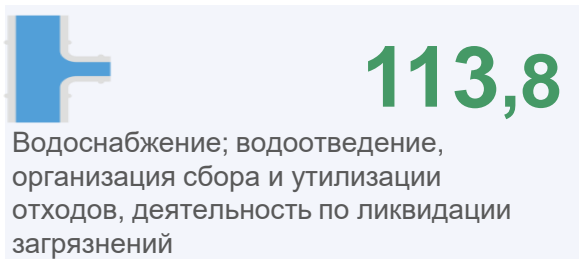


Производство, передача и распределение электроэнергии



ИНДЕКСЫ ПРОИЗВОДСТВА ПО ВОДОСНАБЖЕНИЮ; ВОДООТВЕДЕНИЮ, ОРГАНИЗАЦИИ СБОРА И УТИЛИЗАЦИИ ОТХОДОВ, ДЕЯТЕЛЬНОСТИ ПО ЛИКВИДАЦИИ ЗАГРЯЗНЕНИЙ

апрель 2023 г. в % к апрелю 2023 г.



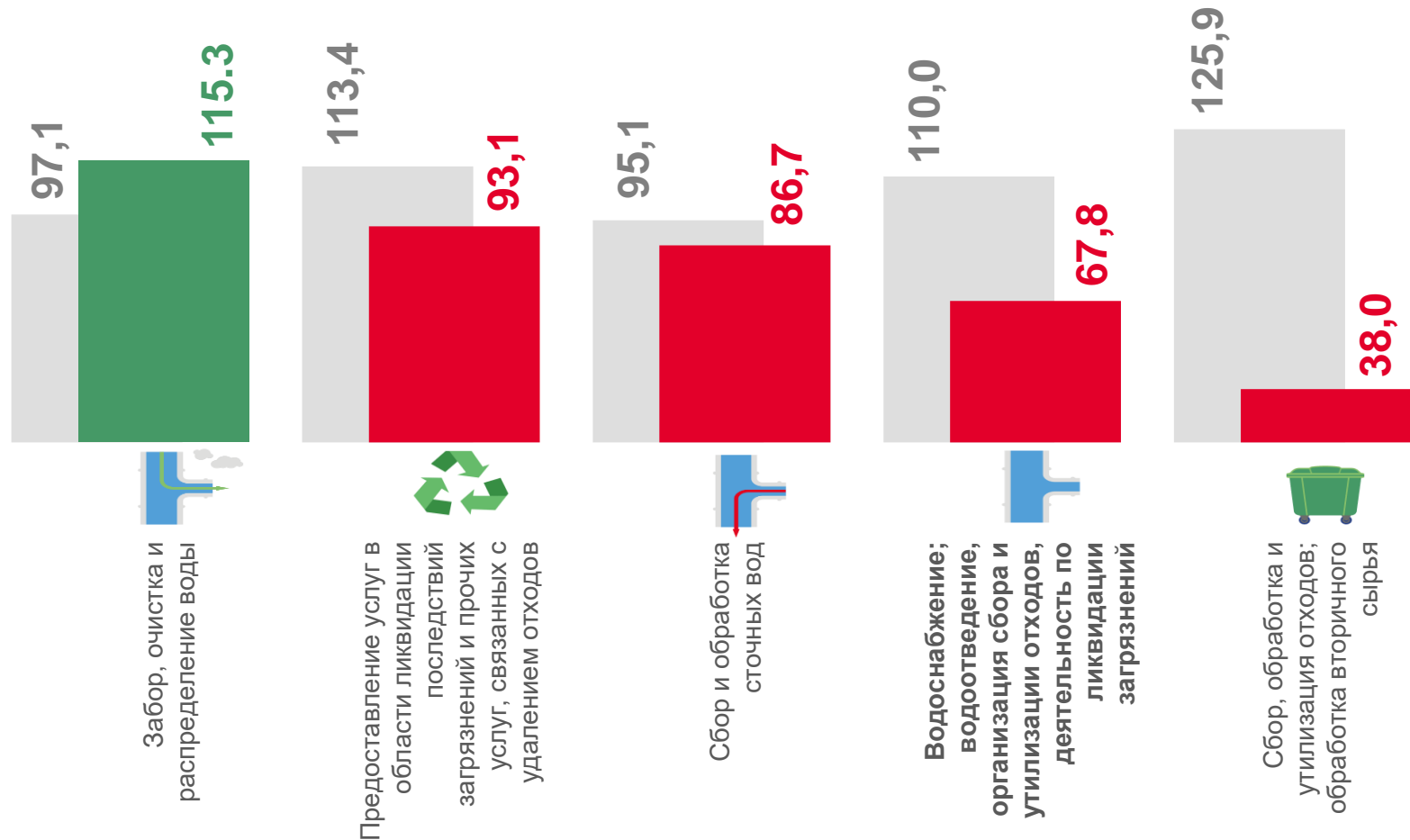
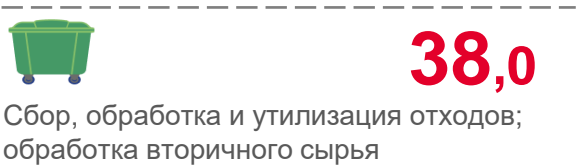
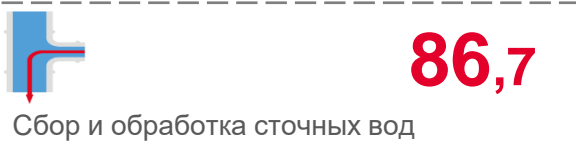
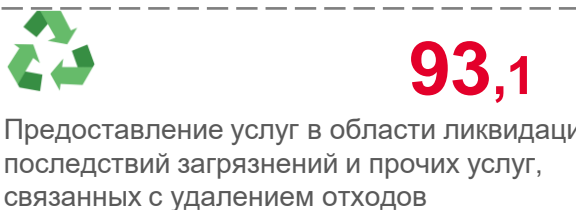
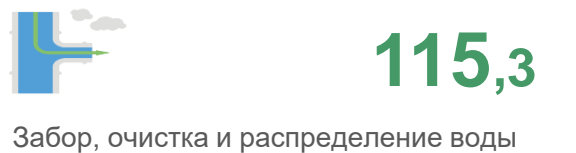
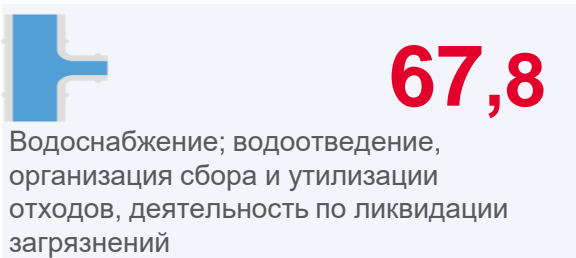
■ Апрель 2022 г. к марту 2022 г.

■ Апрель 2023 г. к марту 2023 г.



ИНДЕКСЫ ПРОИЗВОДСТВА ПО ВОДОСНАБЖЕНИЮ; ВОДООТВЕДЕНИЮ, ОРГАНИЗАЦИИ СБОРА И УТИЛИЗАЦИИ ОТХОДОВ, ДЕЯТЕЛЬНОСТИ ПО ЛИКВИДАЦИИ ЗАГРЯЗНЕНИЙ

апрель 2023 г. в % к апрелю 2022 г.



■ Апрель 2022 г. к апрелю 2021 г.

■ Апрель 2023 г. к апрелю 2022 г.